

MOOTTORISÄNGYN ASENNUS- JA KÄYTTÖOHJE



Kiitos luottamuksestanne

Arvostamme sitä, että olet valinnut Suomessa valmistetun laadukkaan tuotteen, jonka materiaalit ovat ensiluokkaisia ja huolella valittuja. Kaikki tuotteissamme käytetyt materiaalit ovat Allergia- ja Astmaliiton hyväksymiä.

Muista, että oman vartalosi tottuminen uuteen patjaan saattaa viedä jonkin aikaa.

Asko Bonnell® -jousistolla on 10 vuoden takuu, joka kattaa katkenneen tai irronneen jousen.

Asko Bonnell -älyvaahdolla® on painumattomuustakuu, joka kattaa yli kahden sentin pysyvän painumisen. Tuotekohtaiset takuutiedot Asko-myymälestä.

Asko Bonnell® -moottorisängyn moottorilla on viiden vuoden takuu.

Asko Bonnell® -moottorisängyn säätöpohjan mekaniemilla on viiden vuoden takuu.

Ohjeita

Mekanismiin lievä ääntely on luonnollista. Tarkasta jalkojen kiinnitys säännöllisesti, kiristä tarvittaessa. Moottorisänkyä siirrettäessä, älä vedä sitä lattialla. Nosta kaikki jalat irti lattiasta, jotta jalkojen kiinnitys ei vaurioidu.

Noudata tuotteesta saatuja kokoamis- ja käyttöohjeita.

Uudessa tuotteessa mahdollisesti ilmenevä tuoksu on täysin vaaraton ja haihtuu itsestään.

Hygieniasyistä ja patjojen hyvien ominaisuuksien kannalta suosittelemme patjan vaihtoa noin 10 vuoden välein.

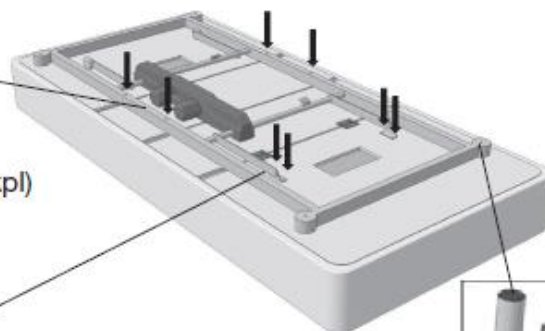
Moottorisängyn käyttöönotto



Kiinnitys 6x60mm (4kpl)



Kiinnitys 6x20mm (4kpl)



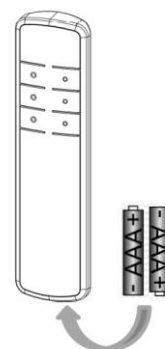
Muoviprikat (4kpl)



1. Aseta patjaosa ylösalaisin.
2. Nosta metallirunko patjan päälle siten, että kiinnitysreiät tulevat kohdakkain.
3. Kiinnitä metallirunko ruuveilla patjaosaan (ks. Ohjekuvat yllä vasemmalla).
4. Laita muoviprikka jalan ja metallirungon väliin kiinnittäessäsi jalkoja.

5. Liitä 9V paristo moottoriin.
Paristoa tarvitaan ainoastaan säätösängyn laskemiseksi alasentoon sähkökatkoksen aikana


6. Käännä sänky varovasti oikeinpäin (vaatii 2 henkilöä)



Kaukosäätimen aktivointi

1. Aseta kaukosäätimen mukana tulleet kaksi AAA paristoa.
2. Liitä moottorin virtajohto pistorasiaan.

3. Kaukosäädin ja vastaanotin voidaan nyt ohjelmoida seuraavan 60 sekunnin aikana pitämällä kaukosäätimen **kahta ylintä näppäintä pohjassa samanaikaisesti**, kunnes moottorin yövalo (A) alkaa vilkkua.



HUOM! Mikäli ohelmointiaika (60 sekuntia) ylittyy, voidaan ohjelmointitila aktivoida uudelleen painamalla vastaanottimen aktivointipainiketta (A) lyhyesti 2 kertaa

Bluetooth® -toiminto

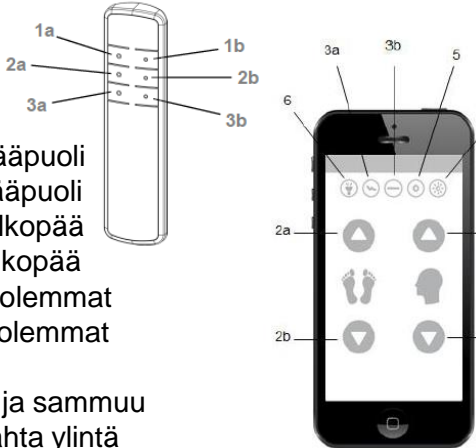
Kun kaukosäätimen ja moottorin ohjelmointi on valmis, alkaa merkkivalo vilkkua ja vastaanotin on 60 sekunnin ajan valmiina yhdistymään Bluetooth-laitteeseen

IOS tai Android käyttöjärjestelmillä varustetuille älylaitteille on ladattavissa sovellus, jonka avulla sänkyä voidaan säätää Bluetooth-yhteyden kautta

Käytä hakusanaa "OKIN move" App Storessa tai Playstoressa

Bluetooth-laitteen yhdistäminen voidaan tehdä milloin tahansa. Aktivoi vastaanottimen Bluetooth-toiminto painamalla aktivointipainiketta (A) kahdesti.

Kaukosäätimen ja sovelluksen toiminnot



1a = nosto, pääpuoli
1b = lasku, pääpuoli
2a = nosto, jalkopää
2b = lasku, jalkopää
3a = nosto, molemmat
3b = lasku, molemmat

1a = nosto, pääpuoli
1b = lasku, pääpuoli
2a = nosto, jalkopää
2b = lasku, jalkopää
3a = nosto, molemmat
3b = lasku, molemmat
4 = asetukset
5 = yövalo
6 = älypuhelimien taskulamppu

Yövalo syttyy ja sammuu painamalla kahta ylintä nappia yhtäaikaisesti

Käyttörajoitukset

Moottori on tarkoitettu vain moottorisänkyjen pää- ja jalkaosan säätöön. Moottori on tarkoitettu jaksottaiseen käyttöön 2 min/18 min. Esimerkiksi 1 min yhtäjaksoisen käytön jälkeen täytyy pitää 9 min ajotauko. Vältä ylikuormitusta ja yli 2 min yhtäjaksoista ajoa! Valmistaja ei vastaa tuotteen virheellisestä tai käyttöohjeen vastaisesta käytöstä aiheutuvista vioista.

Moottori, kaukosäädin ja johdot tulee kytkeä kunnolla, eikä niitä saa altistaa kosteudelle eikä vahingonteolle.

On vaarallista työntää käsi sängyn alle moottorin käytön aikana.

Sänky tulee sijoittaa niin, ettei se aiheuta mitään riskiä säätömekanismin nostamisen ja laskemisen aikana.

Moottori ei ole lasten leikkikalua, eikä sitä saa käyttää ilman aikuisen valvontaa.

Moottorisänkyyn mentäessä tai noustaessa pois on sängyn oltava normaaliasennossa eli vaakatasossa. Älä istu pää- tai jalkopäädysssä, kun ne ovat kohotetussa asennossa.

Valmistaja/myyjä ei ota vastuuta asiattomasta käytöstä. Käytön poiketessa suositelluista rajoituksista, siirtyy takuuvastuu pois valmistajalta/myyjältä.